

CAMSO WHL 753R

EX SOLIDEAL SRGP



PALE
CARICATRICI



LIVELLATRICI



DUMPER
ARTICOLI



RADIALE CON OTTIMA VERSATILITÀ E DURATA

Prestazioni eccellenti, versatilità e durata. Maggiore stabilità, qualità di marcia e trazione, ottimo per applicazioni a una stella e a due stelle.

camsco.co

PERFORMANCE

DURATA PNEUMATICO



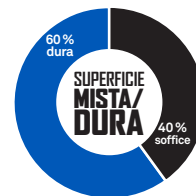
RESISTENZA ALLE FORATURE



TRAZIONE



CAMSO WHL 753R



CARCASSA A DUE STELLE PER USI GRAVOSI

- Aumenta la stabilità e l'adattabilità sia nelle applicazioni a una stella e due stelle

TASSELLI ARROTONDATI E DISASSATI

- Riduce le vibrazioni per una migliore qualità di marcia



CONTATTO DEL BATTISTRADA OTTIMIZZATO

- Assicura un'eccellente durata e un'usura limitata

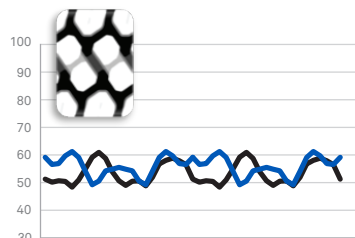
DISEGNO NON DIREZIONALE A TASSELLI CON GRADINI

- Capacità di autopulizia per una trazione migliore

DIMENSIONE PNEUMATICO	TIPO	DIM. CERCHIO	DIM. PNEUMATICO			APPLICAZIONE	SI	LI	PRESSIONE DI GONFIAGGIO [KPa] [PSI] E CAPACITÀ DI CARICO [kg] [lb]										
			D.E. [mm] [in]	L.S. [mm] [in]	P.B. [mm] [32nd]				KPa	200	250	300	350	400	450	500	550	600	650
									PSI	29	36	44	51	58	65	73	80	87	94
17.5R25	TBLS	14.00/1.5	1348	469	28	Caricatore*	A2	182	kg	3650	4250	4850	5600	6000	6500	7100	7500	8000	8500
						lb	8050	9350	10700	12300	13200	14300	15700	16500	17600	18700			
			53.1	18.5	35	EM**	B	167	kg	-	-	3550	4000	4375	4750	5150	-	-	-
						lb	-	-	7850	8800	9650	10500	11400	-	-	-			
			Livellatrice*	A8	153	kg	2650	3075	3650	-	-	-	-	-	-	-	-	-	
				lb	5840	6800	8050	-	-	-	-	-	-	-	-	-	-		
20.5R25	TBLS	17.00/2.0	1483	528	31	Caricatore*	A2	193	kg	4750	5600	6300	7100	8000	8750	9500	10000	10900	11500
						lb	10500	12300	13900	15700	17600	19300	20900	22000	24000	25400			
			58.4	20.8	39	EM**	B	177	kg	-	-	4750	5300	5800	6500	6900	-	-	-
						lb	-	-	10500	11700	12800	14300	15200	-	-	-			
			Livellatrice*	A8	161	kg	3450	4125	4625	-	-	-	-	-	-	-	-		
				lb	7600	9100	10200	-	-	-	-	-	-	-	-	-			
23.5R25	TBLS	19.50/2.5	1614	623	35	Caricatore*	A2	201	kg	6000	7100	8250	9250	10300	11200	12150	12850	13600	14500
						lb	13200	15700	18200	20400	22700	24700	26800	28300	30000	32000			
			63.5	24.5	44	EM**	B	185	kg	-	-	6000	6700	7500	8250	9000	-	-	-
						lb	-	-	13200	14800	16500	18200	19800	-	-	-			
			Livellatrice*	A8	170	kg	4500	5300	6000	-	-	-	-	-	-	-			
				lb	9900	11700	13200	-	-	-	-	-	-	-	-				
26.5R25	TBLS	22.00/3.0	1746	704	38	Caricatore*	A2	209	kg	7500	9000	10300	11500	12850	14000	15000	16000	17000	18500
						lb	16500	19800	22700	25400	28300	30900	33100	35300	37500	40800			
			68.7	27.7	48	EM**	B	193	kg	-	-	7500	8500	9500	10300	11200	-	-	-
						lb	-	-	16500	18700	20900	22700	24700	-	-	-			
			Livellatrice*	A8	178	kg	5600	6700	7500	-	-	-	-	-	-	-			
				lb	12300	14800	16500	-	-	-	-	-	-	-	-				
29.5R25	TBLS	25.00/3.5	1870	782	40	Caricatore*	A2	216	kg	-	-	-	-	15500	17000	18000	19500	20600	22400
						lb	-	-	-	-	34200	37500	39700	43000	45400	49400			
			73.6	30.8	50	EM**	B	200	kg	-	-	9250	10300	11500	12500	13600	-	-	-
						lb	-	-	20400	22700	25400	27600	30000	-	-	-			
			Livellatrice*	A8	187	kg	7100	8500	9750	-	-	-	-	-	-	-			
				lb	15700	18700	21500	-	-	-	-	-	-	-	-				

PNEUMATICO NUOVO

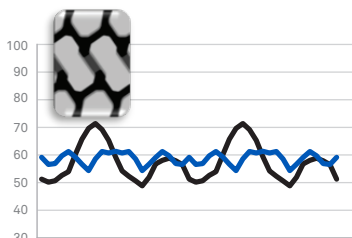
Rapporto tasselli/vuoti: 55%



VARIAZIONE LINEA DI CONTATTO (vibrazioni)

PNEUMATICO USURATO PER IL 25%

Rapporto tasselli/vuoti: 65%



VARIAZIONE LINEA DI CONTATTO (vibrazioni)

■ CAMSO WHL 753R ■ CONCORRENTE 1

Disegno brevettato del battistrada per ridurre al minimo le vibrazioni: Una cattiva qualità di marcia causata da un alto livello di vibrazioni quando si opera su fondi duri può influenzare il comfort dell'operatore e le prestazioni generali della macchina. Il Camso WHL 753R fornisce una qualità di marcia eccellente per tutta la sua durata.

DISTRIBUTORE AUTORIZZATO:

camso.co

